

Департамент образования администрации города Перми  
Муниципальное бюджетное общеобразовательное учреждение  
«Средняя общеобразовательная школа № 34»

**Номинация:**  
**Лучшая программа краткосрочных**  
**курсов в образовательной области**  
**«Технология»**

**Методическая разработка программы  
краткосрочного курса  
«Рождественский декор»**

**Автор-разработчик:**  
Прокушева Ольга Юрьевна,  
учитель технологии  
solovjova.olga@yandex.ru

**Пермь, 2018**

Программа краткосрочных курсов

## «Рождественский декор»

Прокушева Ольга Юрьевна,

Учитель МАОУ «СОШ №34» г. Пермь

- **Категория учащихся, для которых предназначена данная программа** – учащиеся 5 классов
- **Количество часов – 8:**
- Программа реализуется в рамках вариативной части УП школы по выбору учащихся
- **Организационные условия реализации программы:**  
Время проведения в течении года – 2-3 раза в год для разных групп учащихся  
Режим проведения: в неделю по 1 часу  
Место реализации – МАОУ «СОШ №34»
- **Ожидаемые результаты реализации программы**

Результат	УУД	Критерии и показатели результативности программы
Декор помещения к праздникам Нового года и Рождества	Познавательные	Развитие интереса к декорированию интерьеров
Умение составить композицию	Регулятивные	Учащиеся научатся собирать отдельные элементы в законченную композицию. Воспитывают в себе аккуратность, усидчивость, внимательность, вкус.
Умение выбрать цветовую гамму изделия	Познавательные, регулятивные	Повышение интереса к художественному оформлению своих изделий

- Объекты оценивания и критерии их оценки ( критерии оценки деятельности учащихся)**

№	Объект оценивания изделия	Показатели	Балл
1.	Изделие выполнено согласно инструкции	Композиция соответствует инструкции  Композиция не соответствует инструкции	1  0
2.	Изделие имеет художественное оформление	Изделие оформлено  Изделие не оформлено	1  0

- План реализации программы**

№	Название раздела	Часы	Способы деятельности педагога и учащихся	Объект оценивания
1.	История праздника	0,5	Презентация учителя по теме «Рождественская сказка»	
2.	Основные элементы и краски Рождества	0,5	Показ презентации «Рождественский декор» (прил. 2)	
3.	Изготовление панно «Рождественский венок»	2	Изготовление учащимися панно	Креативность и аккуратность выполнения панно. Использование рождественской палитры
4.	Изготовление подставки для елочной игрушки «Елочка»	1	Изготовление учащимися подставки (прил. 1)	Точность и аккуратность выполнения подставки

5.	Оформление подставки для елочной игрушки «Елочка»	2	Рассказ и показ учителем о техниках украшения подставки.  Украшение подставки для елочной игрушки «Елочка»	Креативность оформления подставки
6.	Изготовление «Рождественского подсвечника»	2	Рассказ и показ учителем способов создания подсвечника.  Создание подсвечника	Аккуратность и креативность изготовления, пожаробезопасность в использовании

- **Описание замысла программы**

Каждый год мы празднуем любимые праздники Новый год и Рождество. Для создания праздничного настроения семьи традиционно украшают дома новогодними елками, гирляндами и снежинками.

Однако дает о себе знать ориентация России в сторону Запада, что отражается в замене традиционных новогодних атрибутов рождественскими. Все чаще можно увидеть колпаки Санта Клауса, ободки с оленями и т.д.

Представленный курс позволяет обучающимся попробовать самому изготовить предметы для украшения интерьера в рождественском стиле.

Знания, полученные на этом курсе развивают мелкую моторику, усидчивость, воспитывают аккуратность, креативность.

- **Материалы для реализации программы**

Картон, фанера, ножницы, ткань, нитки, фурнитура (брелок, бусины)

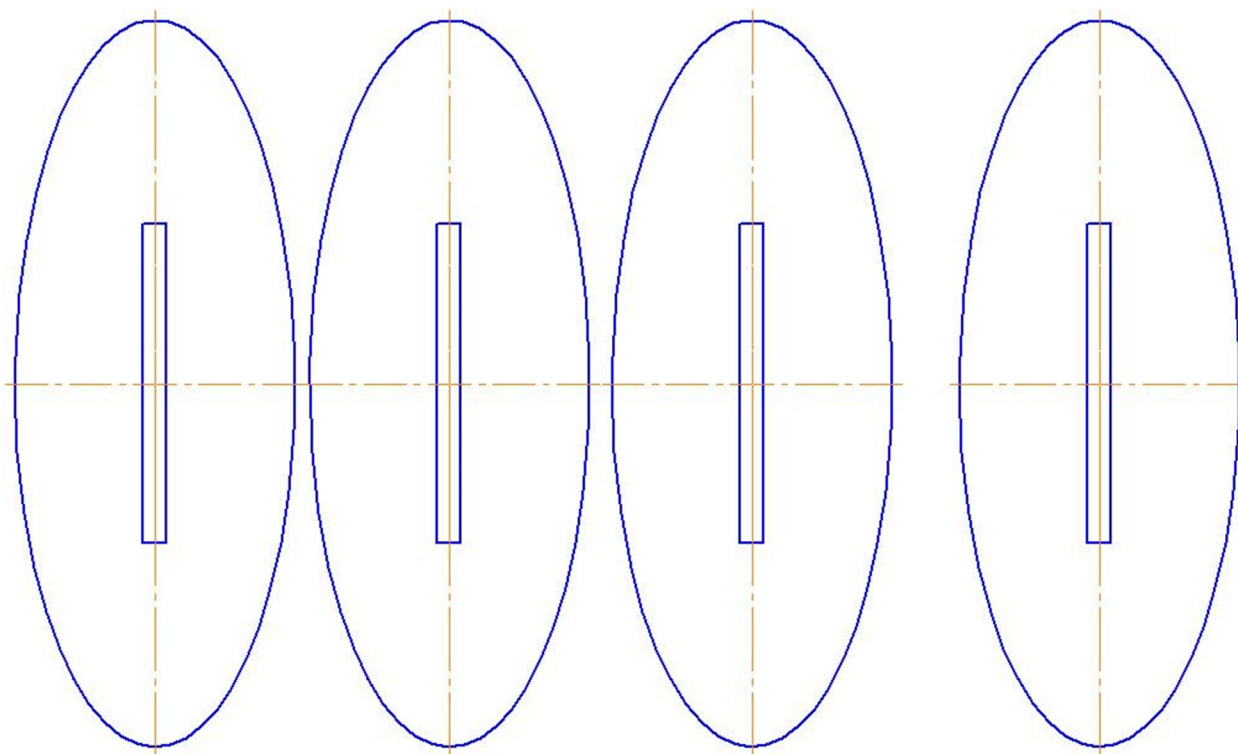

- **Необходимое ресурсное обеспечение реализации программы**

презентация, ПК, схемы, инструкции

**Подставка для елочной игрушки «Елочка»**



**Чертёж подставки для елочной игрушки «Елочка»**





# РОЖДЕСТВЕНСКИЙ ДЕКОР



*Прокушева Ольга Юрьевна,  
учитель технологии  
МАОУ «СОШ №28»  
г. Пермь  
2018*








# Краски Рождества




© Страна Мастеров



# Краски Рождества





# Краски Рождества





# Краски Рождества



# Символы Рождества





# Рождественская ёлка








# Карамельная трость









# Колокольчики







# Чулки, носки







# Эльфы







# Рождественское полено










# Ангелы




Відпнок - доска бесплатных объявлений





# Остролист







# Свечи и подсвечники








# Рождественский венок











mydreams.livemaster.ru



<http://sudaruchka.com/>




pedelki-nukom-svoimiru







# Рождественские цвета




1. Рождение Иисуса
2. Вечнозеленая ель



1. Чистота
2. Первый выпавший снег



1. Капли крови Иисуса
2. Домашний очаг



1. Богатство










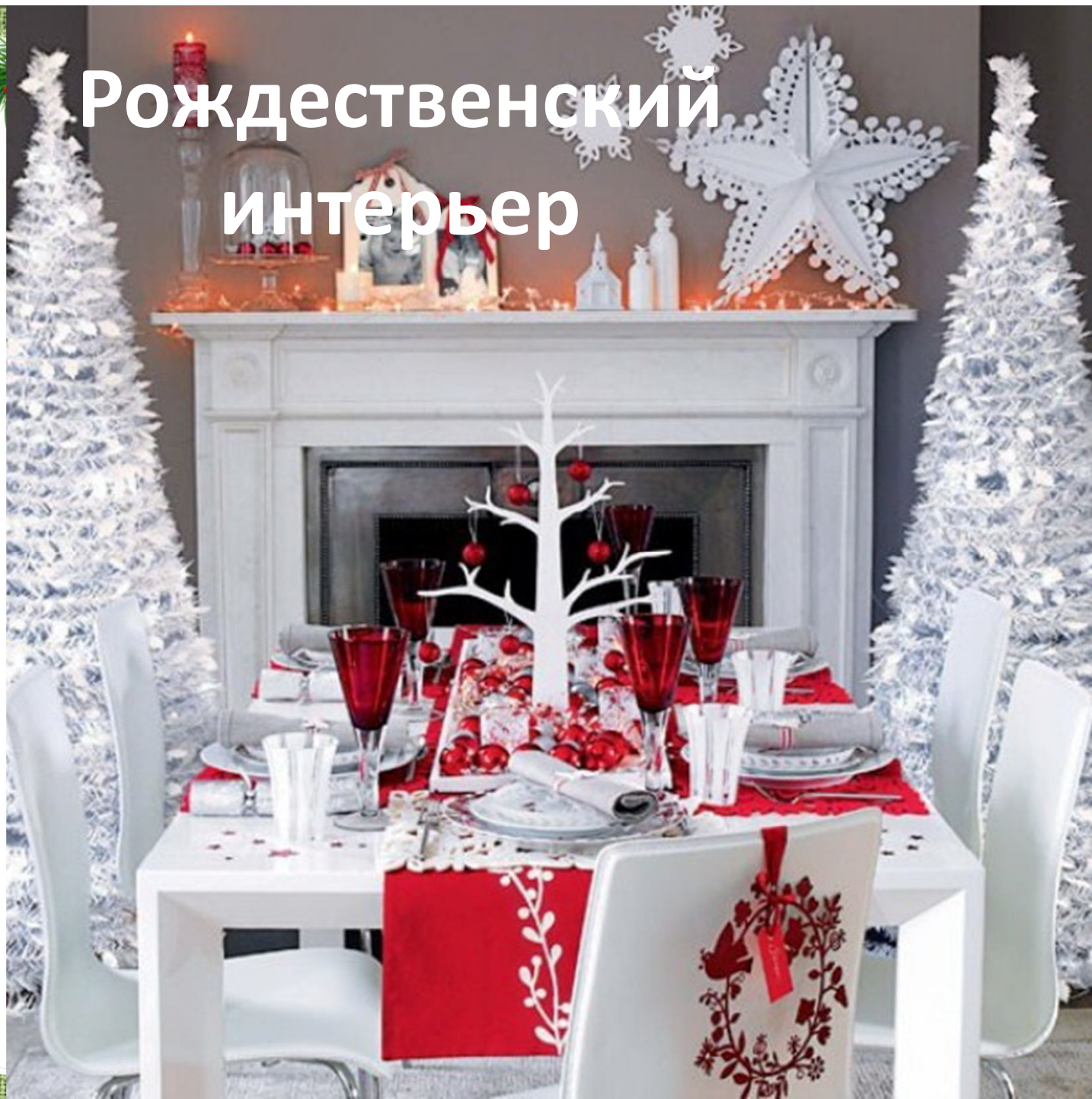
<http://sudaruchka.com/>



FokinaLida.75@mail.ru



# Рождественский интерьер











*Рождественский декор  
своими руками*



































mydreams.livemaster.ru