



федеральное государственное бюджетное
образовательное учреждение высшего образования
«ПЕРМСКИЙ ГОСУДАРСТВЕННЫЙ ГУМАНИТАРНО-
ПЕДАГОГИЧЕСКИЙ УНИВЕРСИТЕТ» (ПГГПУ)

Сибирская ул., д. 24, г. Пермь, 614990, ГСП-372

Телефон (342) 215-18-49 (доб. 331),

Факс (342) 215-18-52 (доб. 332)

E-mail: postmaster@pspu.ru

http: www.pspu.ru

**О проведении в 2023 году Конкурса лучших практик
сопровождения молодых специалистов
(учителя, воспитатели, узкие специалисты),
работающих с обучающимися с ОВЗ**

Уважаемые руководители!

Пермский государственный гуманитарно-педагогический университет совместно с Министерством образования и науки Пермского края в целях стимулирования профессионального развития педагогов, специалистов Пермского края, системного формирования культуры сопровождения, позволяющей на ранней стадии интегрировать молодых специалистов в систему непрерывного образования детей с ОВЗ, проводит с 01 по 06 ноября 2023 года **Конкурс лучших практик сопровождения молодых специалистов (учителя, воспитатели, узкие специалисты), работающих с обучающимися с ОВЗ.**

Подробная информация о сроках и условиях участия представлена в прилагаемом Положении о проведении Конкурса.

Кроме того, обращаем Ваше внимание на то, что сертификаты об участии в Конкурсе педагогов традиционно учитываются экспертами при оценке аттестационных материалов.

Просим Вас довести информацию до специалистов и педагогов общеобразовательной организации и обеспечить участие в Конкурсе.

Вопросы по участию в Конкурсе:

- организационные вопросы - 8-902-83-29-579 - Кувардина Ольга Валерьевна, kuvardina_olga@mail.ru;
- технические вопросы по работе сайта системы дистанционного обучения - 215-18-67, доб. 370, Падерина Юлия Владимировна (Отдел дополнительного образования ПГГПУ).

Приложение: **Положение о проведении Конкурса лучших практик сопровождения молодых специалистов (учителя, воспитатели, узкие специалисты), работающих с обучающимися с ОВЗ, на 10 л. в 1 экз.**

Заведующий кафедрой
специальной педагогики и психологии

Ворошнина О.Р.

Исп. Кувардина О.В.
8-902-83-29-579

ПОЛОЖЕНИЕ

о «Конкурсе лучших практик сопровождения молодых специалистов (учителя, воспитатели, узкие специалисты), работающих с обучающимися с ОВЗ»

1. ОБЩИЕ ПОЛОЖЕНИЯ

1.1. Настоящее Положение определяет порядок организации и проведения краевого Конкурса лучших практик сопровождения молодых специалистов (учителя, воспитатели, узкие специалисты), работающих с обучающимися с ОВЗ (далее – Конкурс).

1.2. Цель Конкурса: системное формирование культуры сопровождения, позволяющей на ранней стадии интегрировать молодых специалистов в систему непрерывного образования детей с ОВЗ.

1.3. Задачи Конкурса:

- выявление лучших образцов педагогической практики по сопровождению молодых специалистов в вопросах взаимодействия с обучающимися с ОВЗ;

- создание условий для повышения мотивации педагогов и коллективов образовательных организаций к эффективному осуществлению практик наставничества, тьюторинга, коучинга, менторинга и других форм сопровождения молодых специалистов, работающих с обучающимися с ОВЗ;

- систематизация и распространение передового практического опыта в сфере сопровождения молодых специалистов в вопросах взаимодействия с обучающимися с ОВЗ в образовательном пространстве Пермского края;

- публичное признание лучших образцов педагогической практики по сопровождению молодых специалистов в вопросах взаимодействия с обучающимися с ОВЗ;

- развитие кадрового потенциала.

1.4. Конкурс проводится отделом дополнительного профессионального образования и кафедрой специальной педагогики и психологии ФГБОУ ВО «Пермский государственный гуманитарно-педагогический университет» (далее - ПГГПУ).

2. УЧАСТНИКИ КОНКУРСА

2.1. К участию в Конкурсе допускаются представители администрации и педагоги образовательных организаций разных типов, работающих с детьми с ОВЗ и детьми–инвалидами, расположенных на территории Пермского края:

- представители администрации: заместитель руководителя, завуч, методист, старший воспитатель и др.

- педагоги: учитель, воспитатель, тьютор и др.

- узкие специалисты: учитель-дефектолог, учитель-логопед, педагог-психолог, специальный психолог, социальный педагог и др.

2.2. Для участия в Конкурсе необходимо пройти регистрацию **до 18.00 часов 31 октября 2023 года** на двух ресурсах:

- на сайте frpkdo.ru, согласно инструкции (Приложение № 1, в нем указано КОДОВОЕ СЛОВО, которое потребуется при записи на курс) на странице Конкурса

- и в электронной форме, пройдя по ссылке <https://forms.office.com/e/4je4EkpDw6>

Если вы не прошли регистрацию, то Вы не сможете пройти испытания Конкурса. Если Вы пройдете испытания, но не будете зарегистрированы в данной форме, результаты испытаний аннулируются.

3. ОРГАНИЗАЦИЯ КОНКУРСА

3.1. Сроки проведения Конкурса 01 – 06 ноября 2023 года

3.2. Порядок и правила проведения Конкурса

Конкурс проходит в заочной форме.

Конкурс включает проведение одной из форм работы с наставниками или наставляемыми: мастер-класс, практикум, консультация, деловая игра и др. – по выбору конкурсантов

3.3. Порядок и правила проведения Конкурсного испытания

3.3.1. Испытание включает оценку технологической карты и видеозаписи одного Конкурсного испытания (мастер-класса, практикума, консультации, деловой игры и т.п. – по выбору конкурсантов).

3.3.2. Участник представляет технологическую карту Конкурсного испытания (мастер-класса, практикума, консультации, деловой игры и т.п. – по выбору конкурсантов), включающую описание темы, цели, задач и планируемых результатов, ориентировочного числа участников, оборудования, содержания и форм организации деятельности участников Конкурсного испытания (мастер-класса, практикума, консультации, деловой игры и т.п. – по выбору конкурсантов) в соответствии с формой (Приложение № 2), критериями оценивания Конкурсного испытания (мастер-класса, практикума, консультации, деловой игры и т.п. – по выбору конкурсантов) (Приложение № 3);

3.4.3. Участник должен сделать видеозапись Конкурсного испытания (мастер-класса, практикума, консультации, деловой игры и т.п. – по выбору конкурсантов) в формате MOV/AVI/WMV. Длительность видеоролика Конкурсного испытания (мастер-класса, практикума, консультации, деловой игры и т.п. – по выбору конкурсантов) не должна превышать **25 минут**. Загрузить на YouTube <https://www.youtube.com>. Необходимо проверить, чтоб в настройках доступа к видео на YouTube был настроен "ДОСТУП ПО ССЫЛКЕ", чтоб видео не находилось в открытом просмотре, особенно с участием детей;

3.4.4. Содержание видеоролика Конкурсного испытания (мастер-класса, практикума, консультации, деловой игры и т.п. – по выбору конкурсантов) должно быть направлено на активное профессиональное обучение, с использованием принципов и методов обучения взрослых, демонстрацию оригинальных практических методов и приемов активного взаимодействия всех участников Конкурсного испытания (мастер-класса, практикума, консультации, деловой игры и т.п. – по выбору конкурсантов). Для записи видеоролика участник вправе привлечь участников, исходя из темы, целей и задач Конкурсного испытания. Если в создании мастер-класса принимают участие несколько авторов, то каждый участник проходит регистрацию и загружает технологическую карту в свой аккаунт.

- конкурсное испытание (мастер класс, практикум, консультация, деловая игра и т.п. – по выбору конкурсантов) может быть проведен как для сопровождающих (наставников), так и для сопровождаемых (молодых специалистов);

- конкурсное испытание (мастер-класс, практикум, консультация, деловая игра и т.п. – по выбору конкурсантов) может отражать любой из этапов сопровождения молодых специалистов (выявление и дифференциация проблем, выработка регламента и правил взаимодействия с молодым специалистом, совместное планирование, реализация и т.д.).

3.4.5. Содержание видеоролика Конкурсного испытания (мастер-класса, практикума, консультации, деловой игры и т.п. – по выбору конкурсантов) не должно противоречить законодательству РФ. Не принимаются видеоролики рекламного характера, оскорбляющие достоинства и чувства других людей.

3.4.6. Ответственность за соблюдение авторских прав материалов, использованных в видеоролике Конкурсного испытания (мастер-класса, практикума, консультации, деловой игры и т.п. – по выбору конкурсантов), несет автор, приславший данный видеоролик.

3.4.7. Участник загружает файл технологической карты Конкурсного испытания (мастер-

класса, практикума, консультации, деловой игры и т.п. – по выбору конкурсантов) в формате WORD, со ссылкой на созданный видеоролик (п.12 Приложение № 2), на сайт системы дистанционного обучения ПГГПУ fppkdo.ru в раздел **“Конкурсное испытание” до 06 ноября 2023 года**. Следует проверить активность ссылки. Если ссылка не открывается, материалы участника не будут рассмотрены, дополнительный запрос о коррекции ссылки эксперты Конкурса не делают.

3.5. **Оценка представленных материалов** проводится членами жюри из числа ученых ПГГПУ, педагогов образовательных организаций Пермского края, рекомендованных к участию в жюри Конкурса организаторами.

3.6. В помощь участникам Конкурса предлагаются материалы методического семинара «Подготовка к Краевому конкурсу лучших практик сопровождения молодых специалистов, работающих с обучающимися с ОВЗ - 2020»: запись семинара, презентации, методические рекомендации и др., размещенные в курсе «Сопровождение введения ФГОС ОВЗ и ФГОС УО в Пермском крае» <https://fppkdo.ru/course/view.php?id=321> в разделе «Материалы деятельности Рабочей группы 2020 года» <https://fppkdo.ru/course/view.php?id=321§ionid=19817>

4. ПОДВЕДЕНИЕ ИТОГОВ КОНКУРСА

4.1. Все участники, успешно прошедшие испытания Конкурса получают электронные сертификаты об участии, размещенные на сайте системы дистанционного обучения ПГГПУ fppkdo.ru. Электронный сертификат скачивается участником самостоятельно в разделе «Подведение итогов» настоящего Конкурса с **11 ноября до 11 декабря 2023 года**. После указанного срока скачивание сертификата будет невозможно.

4.2. Оценка материалов участников Конкурса проводится с применением балльной системы оценки, согласно которой в случае соответствия участника Конкурса указанным критериям по каждому критерию выставляется от 1 до 2 баллов, а в случае несоответствия – 0 баллов. В оценке результатов жюри Конкурса руководствуется критериями оценки испытания (Приложение № 3)

4.3. Победителям Конкурса присваиваются 1, 2 и 3 места в порядке убывания значений итоговых сумм баллов.

4.4. На основании решения жюри Организатор Конкурса готовит именные дипломы для победителей Конкурса.

4.5. Подведение итогов и церемония награждения победителей Конкурса состоится на традиционном ежегодном мероприятии **«День дефектолога» 20 ноября 2023 года**. Организационный комитет Конкурса информирует участников о времени и формате церемонии награждения по адресам электронной почты, указанной при регистрации, и публикует информацию на сайте системы дистанционного обучения ПГГПУ fppkdo.ru в разделе настоящего Конкурса <https://fppkdo.ru/course/view.php?id=1568> не позднее 17 ноября 2023 года.

ИНСТРУКЦИЯ УЧАСТНИКУ
о «Конкурсе лучших практик сопровождения молодых специалистов (учителя, воспитатели, узкие специалисты), работающих с обучающимися с ОВЗ»

Наименование программы	Конкурс лучших практик сопровождения молодых специалистов (учителя, воспитатели, узкие специалисты), работающих с обучающимися с ОВЗ - 2023
Кодовое слово	contest-2023

При возникновении вопросов по прохождению данной части курса можно обращаться по рабочему телефону 8 (342) 215-18-67, добавочный 370 или по электронной почте paderina_yv@pspu.ru – Падерина Юлия Владимировна (специалист отдела дополнительного образования).

РЕГИСТРАЦИЯ В СИСТЕМЕ

Для прохождения практической части курса (дистанционного обучения) необходимо:

Самостоятельно пройти регистрацию в системе дистанционного обучения ПГГПУ <https://fppkdo.ru/> ВНИМАНИЕ! Если Вы регистрировались на сайте ранее, необходимо ввести старый логин и пароль. Для восстановления утраченного ЛОГИНА И ПАРОЛЯ нажмите на кнопку «Забыли логин или пароль»

Обратите внимание, если Вы регистрируетесь в системе и Вам на электронную почту не приходит письмо с подтверждением, необходимо написать на почту: paderina_yv@pspu.ru

1.1. Зайдите на главную страницу сайта <https://fppkdo.ru/>

Система дистанционного обучения отдела дополнительного образования ПГГПУ Русский (ru) Вы не вошли в систему (Вход)

Система дистанционного обучения отдела дополнительного образования ПГГПУ

В начало

Навигация

- В начало
- Объявления сайта
- Скачать каталог бесплатных образовательных программ ПГГПУ
- Курсы

Календарь

сентября 2023

Пн	Вт	Ср	Чт	Пт	Сб	Вс
				1	2	3
4	5	6	7	8	9	10
11	12	13	14	15	16	17
18	19	20	21	22	23	24
25	26	27	28	29	30	

Пользователи на сайте

Пользователей на сайте: 4 (последние 5 минут)

- Елизавета Сергеевна Любимова
- Елена Александровна Баладина
- Татьяна Михайловна Трошева
- Светлана Горланова

Отдел дополнительного образования

тел. 8 (342) 215-18-67 (доб. 365/368/370/541)

e-mail: fppkpspu@gmail.com

группа ВК: <https://vk.com/fppkpspu>

1.2. Для начала процедуры регистрации необходимо кликнуть мышкой по слову «Вход»

Система дистанционного обучения отдела дополнительного образования ПГГПУ Русский (ru) **Вы не вошли в систему (Вход)**

Система дистанционного обучения отдела дополнительного образования ПГГПУ

В начало

Навигация

- В начало
- Объявления сайта
- Скачать каталог бесплатных образовательных программ ПГГПУ
- Курсы

Календарь

сентября 2023

Пн	Вт	Ср	Чт	Пт	Сб	Вс
				1	2	3
4	5	6	7	8	9	10
11	12	13	14	15	16	17
18	19	20	21	22	23	24
25	26	27	28	29	30	

Пользователи на сайте

Пользователей на сайте: 4 (последние 5 минут)

- Елизавета Сергеевна Любимова
- Елена Александровна Баладина
- Татьяна Михайловна Трошева
- Светлана Горланова

Отдел дополнительного образования

тел. 8 (342) 215-18-67 (доб. 365/368/370/541)

e-mail: fppkpspu@gmail.com

группа ВК: <https://vk.com/fppkpspu>

1.3. Вы перейдете на страницу для авторизации и регистрации. Если Вы в системе работаете в первый раз, необходимо пройти процедуру регистрации (на странице указана пошаговая инструкция):

Вы в первый раз на нашем сайте?

Для полноценного доступа к курсам на этом сайте Вам потребуется потратить пару минут, чтобы самостоятельно создать учетную запись. Для доступа к некоторым курсам может потребоваться «кодовое слово».

Пошаговая инструкция:

1. Укажите свои данные в форме «Новая учётная запись».
2. На указанный Вами адрес электронной почты будет отправлено письмо.
3. Откройте это письмо и перейдите по указанной в нем ссылке.
4. Учетная запись будет подтверждена, и Вы войдете в систему.
5. Выберите заинтересовавший Вас курс.
6. Если для записи на курс требуется «кодовое слово», воспользуйтесь тем, что получили у преподавателя.
7. Итак, теперь у Вас появился полный доступ к курсу. С этого момента для доступа к курсам, на которые Вы записались, Вам будет достаточно ввести логин и пароль (тот, что Вы указали, заполняя форму).

Создать учетную запись

1.4. Далее необходимо «Создать учетную запись»

Вы в первый раз на нашем сайте?

Для полноценного доступа к курсам на этом сайте Вам потребуется потратить пару минут, чтобы самостоятельно создать учетную запись. Для доступа к некоторым курсам может потребоваться «кодовое слово».

Пошаговая инструкция:

1. Укажите свои данные в форме «Новая учётная запись».
2. На указанный Вами адрес электронной почты будет отправлено письмо.
3. Откройте это письмо и пройдите по указанной в нем ссылке.
4. Учетная запись будет подтверждена, и Вы войдите в систему.
5. Выберите заинтересовавший Вас курс.
6. Если для записи на курс требуется «кодовое слово», воспользуйтесь тем, что получили у преподавателя.
7. Итак, теперь у Вас появился полный доступ к курсу. С этого момента для доступа к курсам, на которые Вы записались, Вам будет достаточно ввести логин и пароль (тот, что Вы указали, заполняя форму).

1.5. Откроется окно с формой для заполнения данных. Все пустые поля необходимо заполнить.

Система дистанционного обучения отдела дополнительного образования ПГГПУ

Новая учетная запись [Свернуть всё](#)

▼ Выберите имя пользователя и пароль

Логин

Пароль должен содержать символов - не менее 6 (латинские буквы), в том числе цифр - не менее 1

Пароль

▼ Заполните информацию о себе

Адрес электронной почты

Адрес электронной почты (еще раз)

Имя и Отчество

Фамилия

Населенный пункт

Страна

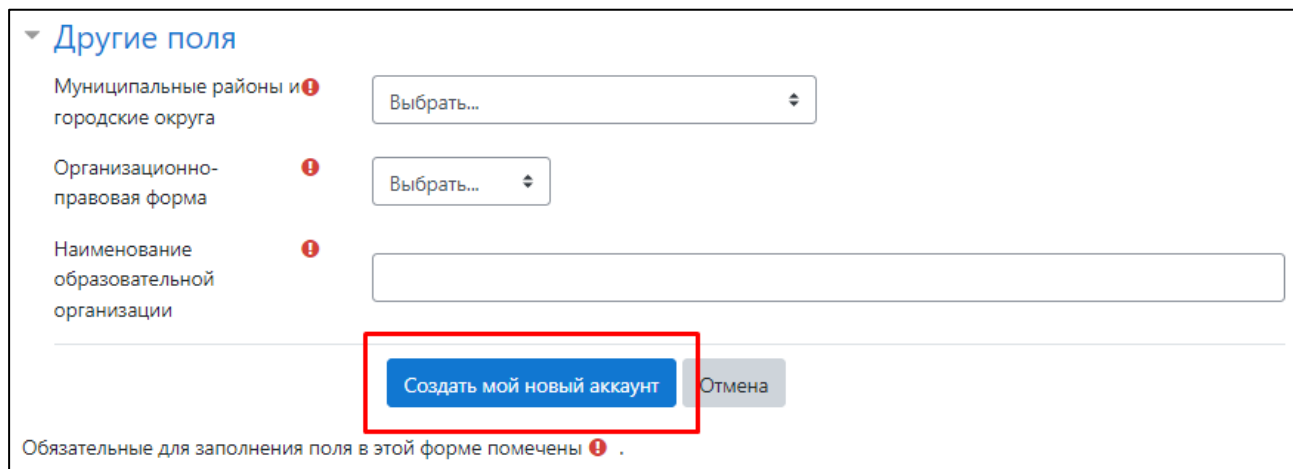
В поле **Логин** мы рекомендуем записать Ваш адрес электронной почты.

При создании **пароля** необходимо учесть:

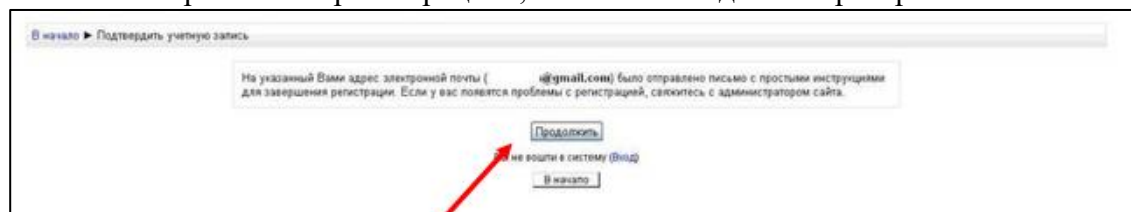
- пароль должен содержать не менее 6 символов (только латинские буквы и цифры),
- пароль должен содержать не менее 1 цифры.

Примеры пароля: ktda2s, Kt75da, KTd567

После заполнения всех полей регистрационной формы, нажмите на кнопку «Создать мой новый аккаунт».



1.6. Если заполнение регистрационной формы было произведено успешно, Вы увидите следующее сообщение: «На указанный Вами адрес электронной почты (.....@.....ru) было отправлено письмо с простыми инструкциями для завершения регистрации. Если у Вас появятся проблемы с регистрацией, свяжитесь с администратором сайта»



Необходимо нажать кнопку «Продолжить» После чего Вы автоматически перейдете на главную страницу сайта <http://fppkdo.ru/>

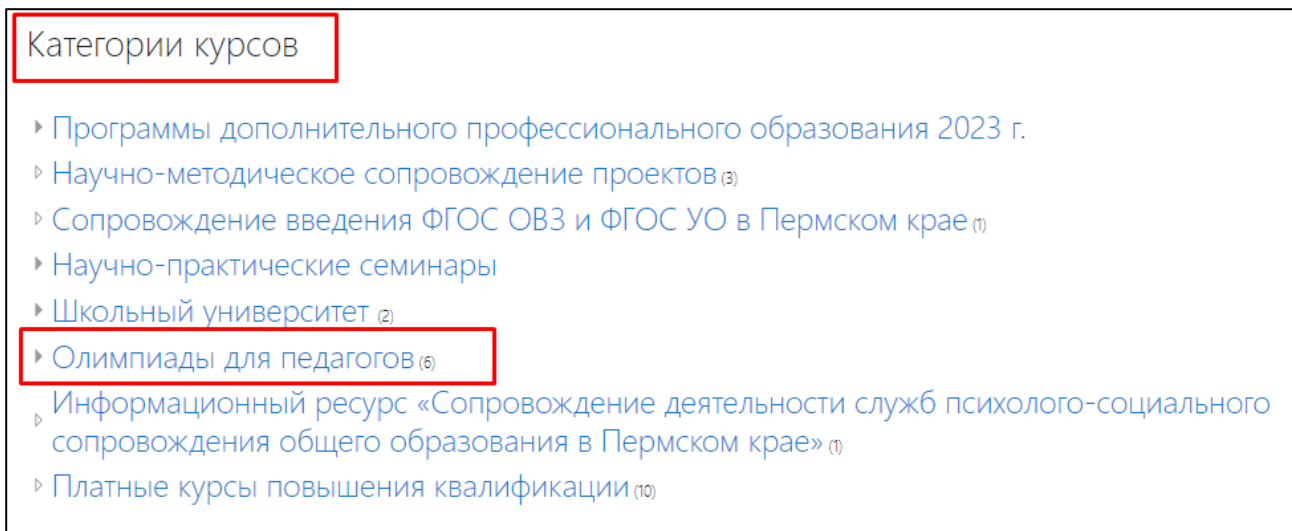
1.7. Далее перейдите в свой почтовый ящик, указанный при регистрации. На этот адрес в течение нескольких минут придет письмо со следующим содержанием:

«...На сайте "Система дистанционного обучения ПГГПУ" был запрос на создание учётной записи с указанием Вашего адреса электронной почты. Чтобы подтвердить учетную запись, проследуйте по ссылке на web-адрес:...». Далее расположена гиперссылка из множества символов. Необходимо один раз кликнуть по этой гиперссылке. Так Вы подтвердите регистрацию и автоматически авторизуетесь в системе дистанционного обучения.

Обратите внимание, если Вы регистрируетесь в системе и Вам на электронную почту не приходит письмо с подтверждением, необходимо написать на почту: paderina_yv@pspu.ru

ЗАПИСЬ НА КУРС

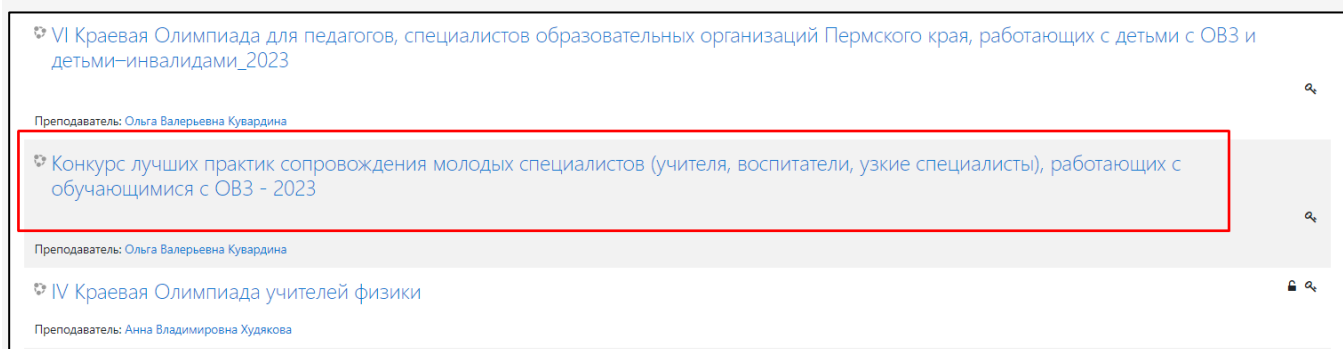
2.1. На главной странице личного кабинета в разделе «*Категории курсов*» необходимо выбрать «Олимпиады для педагогов»



Категории курсов

- ▶ Программы дополнительного профессионального образования 2023 г.
- ▶ Научно-методическое сопровождение проектов (3)
- ▶ Сопровождение введения ФГОС ОВЗ и ФГОС УО в Пермском крае (1)
- ▶ Научно-практические семинары
- ▶ Школьный университет (2)
- ▶ **Олимпиады для педагогов (6)**
- ▶ Информационный ресурс «Сопровождение деятельности служб психолого-социального сопровождения общего образования в Пермском крае» (1)
- ▶ Платные курсы повышения квалификации (10)

2.2. Далее необходимо выбрать «Конкурс лучших практик сопровождения молодых специалистов (учителя, воспитатели, узкие специалисты), работающих с обучающимися с ОВЗ - 2023»



VI Краевая Олимпиада для педагогов, специалистов образовательных организаций Пермского края, работающих с детьми с ОВЗ и детьми-инвалидами_2023

Преподаватель: Ольга Валерьевна Кувардина

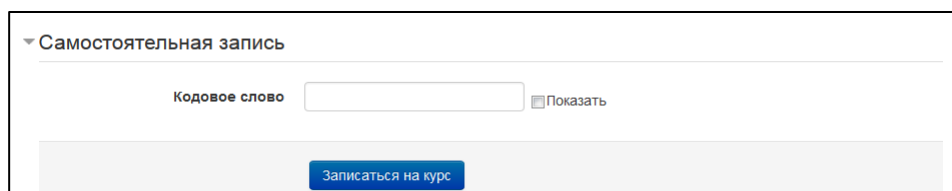
Конкурс лучших практик сопровождения молодых специалистов (учителя, воспитатели, узкие специалисты), работающих с обучающимися с ОВЗ - 2023

Преподаватель: Ольга Валерьевна Кувардина

IV Краевая Олимпиада учителей физики

Преподаватель: Анна Владимировна Худякова

Кликнув по названию дистанционного курса, появится окно для ввода КОДОВОГО СЛОВА
Введите кодовое слово «**contest-2023**» и запишитесь на курс.



▼ Самостоятельная запись

Кодовое слово Показать

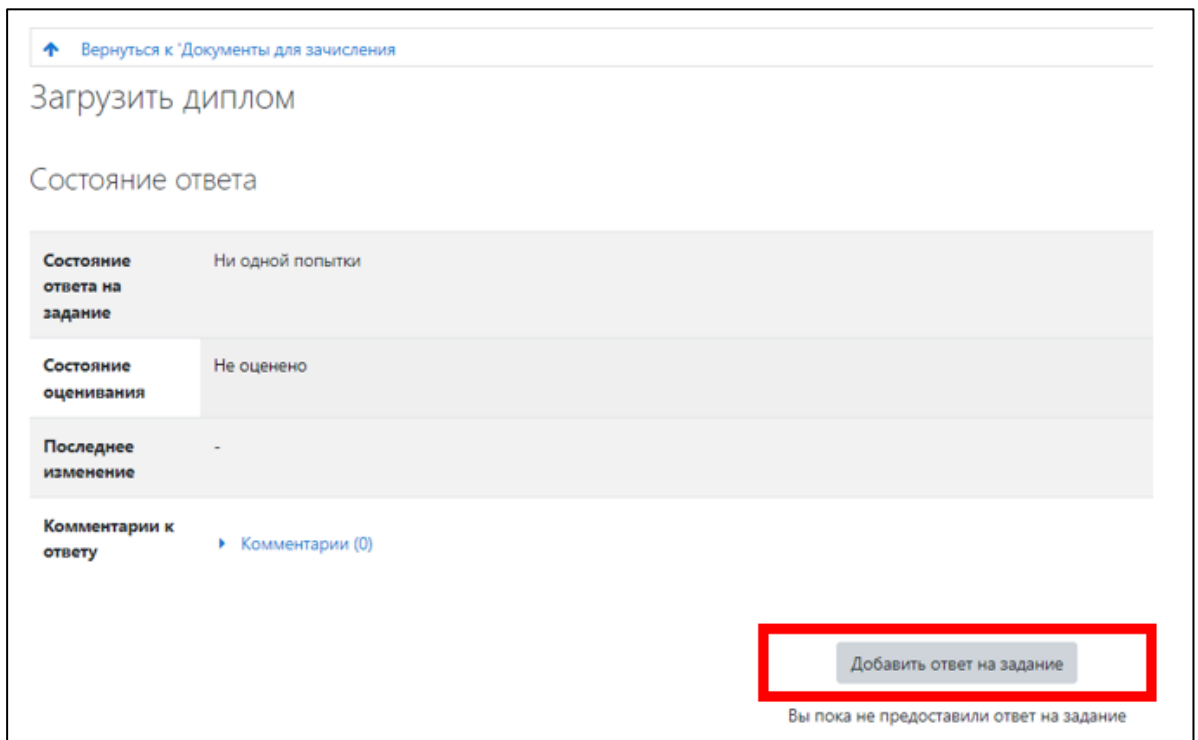
[Записаться на курс](#)

2.3. Ознакомьтесь со сведениями о курсе и приступите к изучению материалов и выполнению заданий.

ЗАГРУЗКА ФАЙЛОВ

3.1. Для того, чтобы загрузить файлы нажмите на значок с названием элемента 

3.2. Прикрепите файл нажав на кнопку «Добавить ответ на задание»



Вернуться к 'Документы для зачисления'

Загрузить диплом

Состояние ответа

Состояние ответа на задание	Ни одной попытки
Состояние оценивания	Не оценено
Последнее изменение	-

Комментарии к ответу [▶ Комментарии \(0\)](#)


Добавить ответ на задание

Вы пока не предоставили ответ на задание

3.3. Ответ на задание можно прикрепить в систему дистанционного обучения двумя способами.

1 способ.

Нажмите на кнопку «Добавить»

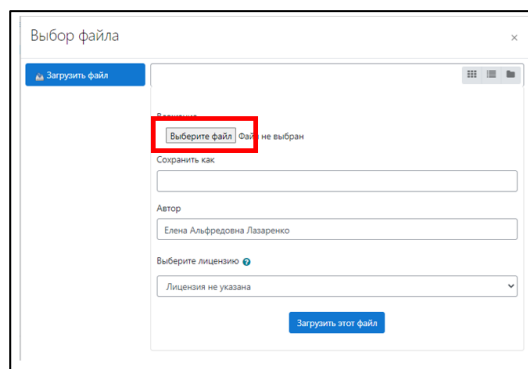


Ответ в виде файла

Максимальный размер новых файлов: 10Мбайт, максимальное количество прикрепленных файлов: 20

Для выбора файла нажмите на стрелку или перетащите файл в это окно!

Сохранить Отмена



Выбор файла

Загрузить файл

Выберите файл не выбран

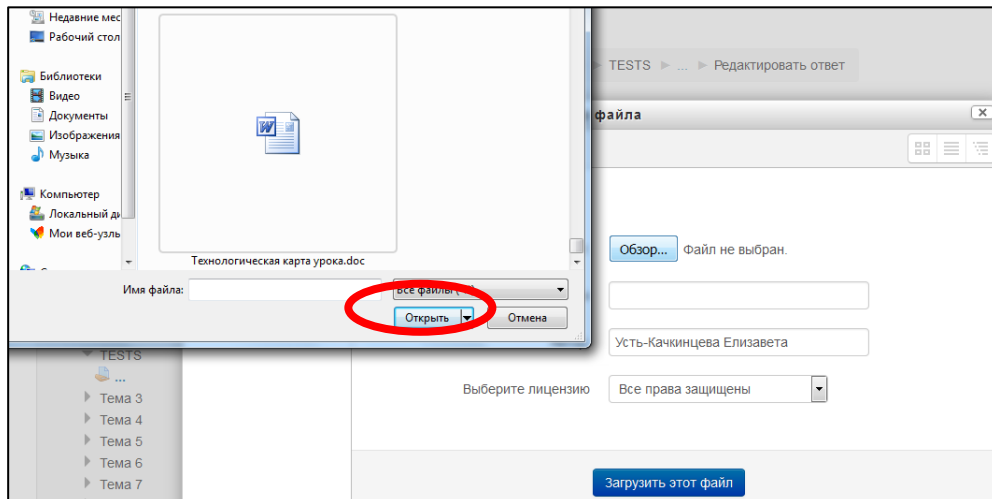
Сохранить как:

Автор: Елена Альфредовна Лазаренко

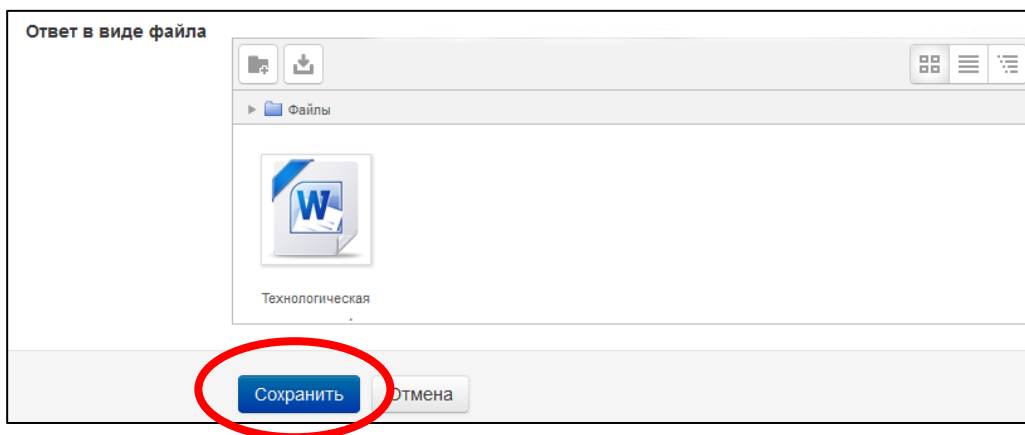
Выберите лицензию: Лицензия не указана

Загрузить этот файл

Выберите файл

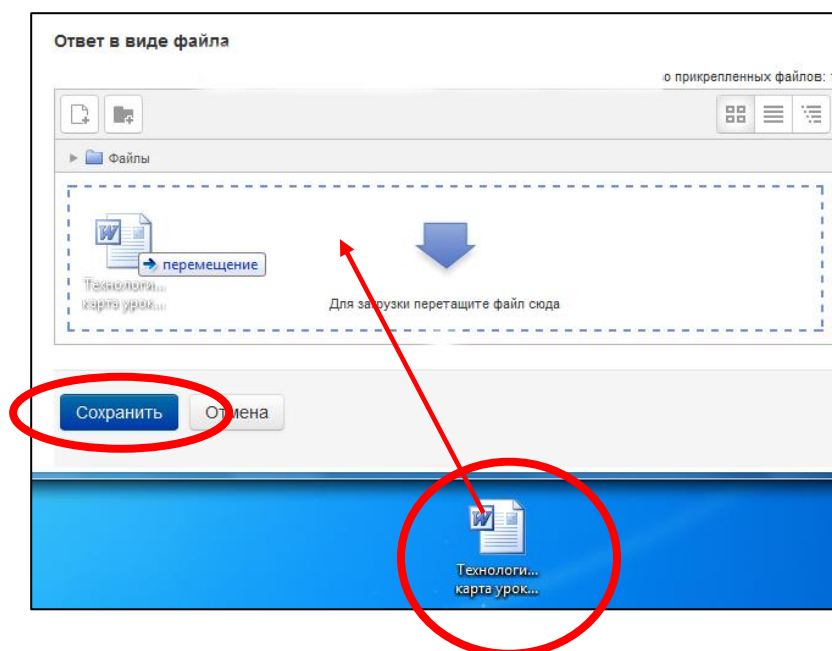


Далее нажмите на кнопку «Сохранить»



2 способ.


Перетащите файл с рабочего стола (папки) в окно и нажмите на кнопку «Сохранить»



3.4. Если Вы прикрепили Файл правильно, то в состоянии ответа будет прописано «Отправлено для оценивания».

Загрузить диплом

Состояние ответа

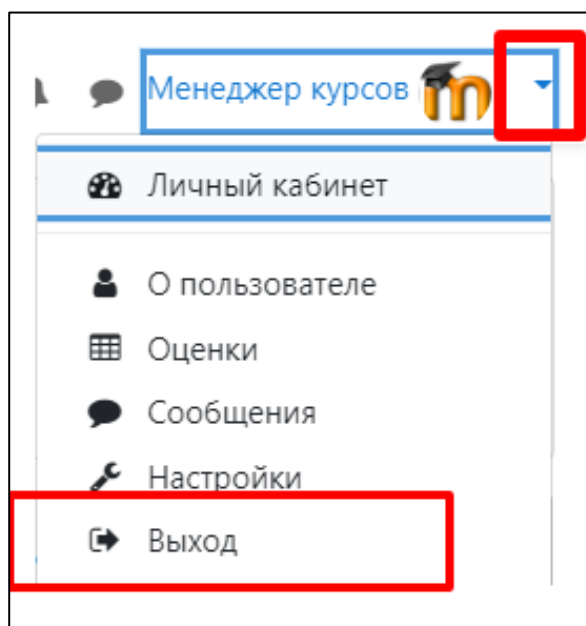
Состояние ответа на задание	Отправлено для оценивания
Состояние оценивания	Не оценено
Последнее изменение	Четверг, 27 апреля 2023, 14:29
Ответ в виде файла	 Снимок.JPG 27 апреля 2023, 14:29
Комментарии к ответу	▶ Комментарии (0)

Редактировать ответ Удалить ответ

Вы можете внести изменения в свой ответ

ВЫХОД С САЙТА

4.1. Закончив работу в системе дистанционного обучения, кликните по кнопке учетной записи в правом верхнем углу страницы сайта, в выпадающем меню выбираем действие «Выход»



Менеджер курсов

- Личный кабинет
- О пользователе
- Оценки
- Сообщения
- Настройки
- Выход

Желаем успехов!

Форма технологической карты конкурсного испытания (мастер-класса, практикума, консультации, деловой игры и т.п. – по выбору конкурсантов)

Конкурсное испытание может быть проведено по выбору конкурсанта

- для Сопровождающих
- для Сопровождаемых

№	Содержание	Информация участника
1	<i>Ведущий</i>	
2	<i>Образовательное учреждение</i>	
3	<i>Должность</i>	
4	<i>Контактный телефон</i>	
5	<i>Электронный адрес</i>	
6	<i>Тема</i>	
7	<i>Цель</i>	
8	<i>Задачи</i>	
9	<i>Применяемые технологии</i>	
10	<i>Целевая аудитория</i>	
11	<i>Краткое описание мастер-класса (практикум, консультация, деловая игра и т.п. – по выбору конкурсантов):</i>	<i>Основные этапы мастер-класса (практикума, консультации, деловой игры и т.п. – по выбору конкурсантов), результаты (что приобретут, получают участники мастер-класса (практикума, консультации, деловой игры и т.п. – по выбору конкурсантов), чему научатся...)</i>
12	<i>Ссылка на видео мастер-класса (практикума, консультации, деловой игры и т.п. – по выбору конкурсантов)</i>	<i>Размещается активная ссылка на ролик, загруженный на YouTube</i>

Критерии оценивания конкурсного испытания участника (мастер-класс, практикум, консультация, деловая игра и т.п. – по выбору конкурсантов)

№	Критерий	Мах балл
1	Актуальность и методическое обоснование предлагаемых приемов, методов образования взрослых (участников конкурсного испытания) - доказательство значимости методической проблемы для образования; - понимание целей, задач и ожидаемых результатов	2
2	Глубина и широта понимания темы наставничества. Корректность и грамотность использования понятийного аппарата и научного языка	2
3	Включение ценностных ориентиров и ценностных аспектов коррекционно-развивающей работы с обучающимися с ОВЗ в содержание конкурсного испытания	2
4	Знание и учет в содержании конкурсного испытания психофизических особенностей обучающихся с ОВЗ, специальных условий, необходимых для организации качественного доступного образования в зависимости от категории обучающегося	2
5	Практическая ценность демонстрируемого опыта и возможность его использования в системе сопровождения молодых специалистов в вопросах взаимодействия с обучающимися с ОВЗ	2
6	Умение выстраивать взаимодействие со всеми участниками конкурсного испытания, создание доброжелательной атмосферы и мотивации к взаимодействию участников конкурсного испытания	2
7	Наличие приемов интерактивного обучения, в т.ч. обратной связи в работе с участниками конкурсного испытания	2
8	Результативность, продуктивность, рефлексивность. Осмысление перспектив собственного профессионального развития и потенциала транслируемости методик и технологий коррекционно-развивающей работы	2
9	Общая культура (речь, манера поведения, внешний вид) и профессиональная эрудиция, способность к обобщению собственного опыта, способность к импровизации	2
10	Творческий подход в техническом оформлении видеоролика, оптимальное сочетание аудио-визуальной информации	2
11	Соблюдение регламента	2
12	Поощрительный балл от членов жюри (указать за что)	2
Всего баллов:		24